



# Crea il tuo alfabeto

Livello di difficoltà → 2

Cosa ti serve

→ Forbice

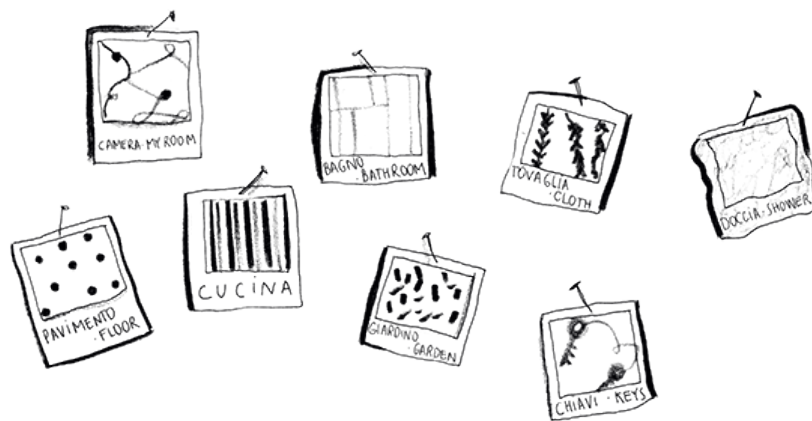
→ Matita

→ e uno sguardo attento e curioso!

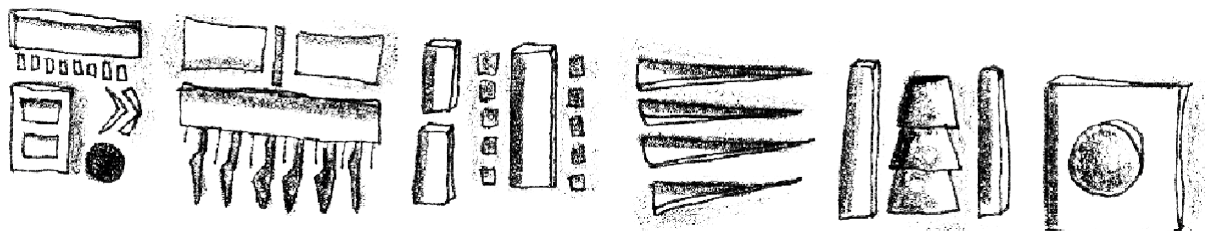


Sai che anche tu, come me, potresti inventare il tuo alfabeto?

Ritaglia un foglio in tanti quadrati della grandezza del tuo palmo di mano. Ora guardati in giro per casa e cerca le forme che più ti piacciono e **ricalcane** una per ciascun foglietto. Ricordati che devi catturare l'essenza delle cose, devono essere **stilizzate** quasi che non siano più riconoscibili ...




Il mio catalogo di segni è diventata una scultura intitolata **Tavola della memoria** ...






Alla fine avrai un **catalogo di segni** con i quali potrai comporre il tuo alfabeto: un alfabeto unico, che racconta qualcosa di te e del tuo modo di vedere il mondo.



Adesso manda **brevi messaggi di segni** ai tuoi amici e chiedi loro cosa leggono; vedrai che ognuno interpreterà a suo modo la tua scrittura ...



---

**Vi siete divertiti?**

Scoprite tutte le altre attività, visite e laboratori della Fondazione su  
[www.fondazionearnaldopomodoro.it](http://www.fondazionearnaldopomodoro.it)

Per le Scuole [exploreart.fondazionearnaldopomodoro.it](http://exploreart.fondazionearnaldopomodoro.it)